

TP-LINK产品服务承诺：一年保修。

详细售后条款可扫描二维码了解。

## 快速安装指南 电池云台网络摄像机



产品合格证  
已检验



请扫描下方二维码下载  
最新“TP-LINK物联”APP!  
(仅中国大陆、港澳台地区可用)



“TP-LINK安防服务”  
微信公众号

部件名称	有毒有害物质或元素					
	铅(Pb)	汞(Hg)	镉(Cd)	六价铬(Cr(VI))	多溴联苯(PBB)	多溴二苯醚(PBDE)
主机	×	○	○	○	○	○
附件	○	○	○	○	○	○

本表格依据SJ/T 11364的规定编制。

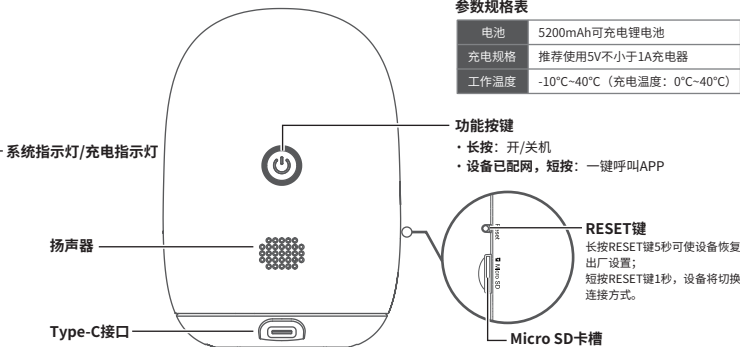
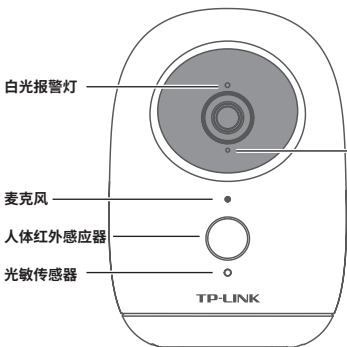
○: 表示该有害物质在该部件所有均质材料中的含量均在GB/T 26572规定的限量要求以下。 此环保使用期限只适用于产品在用户手册所规定的条件下工作。

×: 表示该有害物质至少在该部件的某一均质材料中的含量超出GB/T 26572规定的限量要求。(但该项目仅在库存或已加工产品中有少量应用,且按照计划正在进行环保切换,切换后将符合上述规定。)

普联技术有限公司  
TP-LINK TECHNOLOGIES CO., LTD.  
7103505138 REV1.0.1

物品清单：·一台电池云台网络摄像机，两个塑胶胀管·两个自攻螺钉·一个支架·一条充电线(不含电源插头)·一本快速安装指南

## 产品外观



### 参数规格表

电池	5200mAh可充电锂电池
充电规格	推荐使用5V不小于1A充电器
工作温度	-10°C~40°C (充电温度：0°C~40°C)

### 充电指示灯闪烁规则 (仅在关机状态下生效)

绿灯慢闪	设备充电中
绿灯常亮	设备充满电且处于电源状态下
指示灯熄灭	设备未接通电源

### 系统指示灯闪烁规则 (适用于开机状态下)

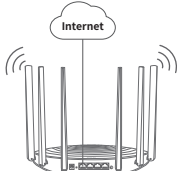
绿灯常亮	设备已连接Wi-Fi	红绿灯交替闪烁	设备启动完成，等待配置Wi-Fi
红灯快闪	设备正在恢复出厂设置	绿灯慢闪	设备正在连接Wi-Fi
绿灯快闪	设备正在升级；设备正在插入Micro SD卡	绿灯熄灭	设备已休眠

## 连接设备

用手机扫描二维码下载并安装“TP-LINK物联”APP，根据APP提示，完成用户注册。设备支持插电使用、电池使用，如果家中有Wi-Fi，请将摄像机尽量靠近家中路由器并长按功能按键开机，再按照配置设备设置摄像机。



手机

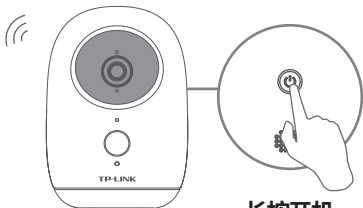


路由器

\*请务必将APP更新至最新版本，非最新版本的APP将无法配置和管理此摄像头。

### 设备开机说明

设备开机后，当指示灯不停地红绿交替闪烁时，表示设备启动完成，等待配置Wi-Fi。




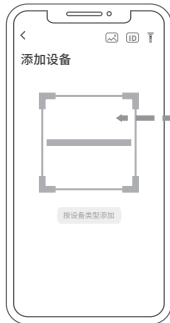
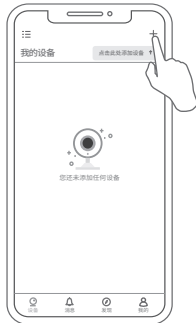
长按开机



注意：

- 设备内置可充电锂电池，支持Type-C供电。设备使用前请将电池电量充满，推荐使用DC5V不小于1A充电器充电。
- 本产品不提供电源充电器，请自行购买。

## 配置设备



设备底部

1. 登录“TP-LINK物联”APP。
2. 进入APP，点击页面右上角的加号，开启扫描功能。
3. 扫描摄像机底部标贴上的二维码，添加设备。
4. 根据提示准备好设备，并勾选描述设备状态的选项。
5. 选择摄像机需要连接的Wi-Fi网络。
6. 配置摄像机Wi-Fi及添加摄像机需要一定时间，请耐心等待。
7. 摄像机添加完成后，设备会出现在APP首页的列表中，点击设备对应的画面，即可开启预览。



**说明：**当设备在线时，如果需要更改设备连接的Wi-Fi网络，可以通过APP切换Wi-Fi；若设备已离线，可长按设备RESET重置设备，并通过APP重新添加。摄像机连接了家中的Wi-Fi后，若需改为APP直连摄像机的Wi-Fi热点，只需短按RESET键1秒，再在APP中我的→设备管理→Wi-Fi热点中，按照页面提示配置。



请剪裁螺钉孔定位图用于辅助摄像机安装。



螺钉孔



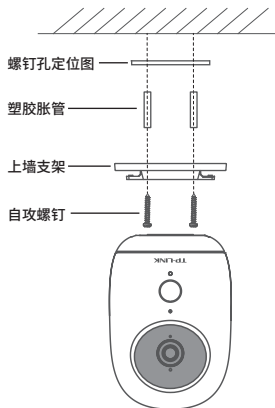
螺钉孔

39mm

## 安装设备

本产品可直接放置于桌面，也可吸顶安装，参照示意图安装。将定位图粘贴于天花板，然后按照定位图打出底孔并塞入塑胶胀管，最后以自攻螺钉固定上墙支架位置，最后稍微用力将设备向上顶，同时顺时针旋转，即可将设备卡入支架。如果采用吸顶安装，建议拍照保存底座设备二维码。

安装完设备后，长按电源键启动设备，设备启动完成会自动接入之前配置好的无线网络，待设备**绿灯常亮**，即可正常使用。



注意：

- 安装摄像头的墙面需要至少能承受3倍于摄像头的总重，且不少于50N或5kg的重量。
- 建议采用直径6mm的钻头，钻孔深30-35mm。
- 设备不得遭受水滴或水溅，设备上不得放置诸如花瓶之类的装满液体的物品。